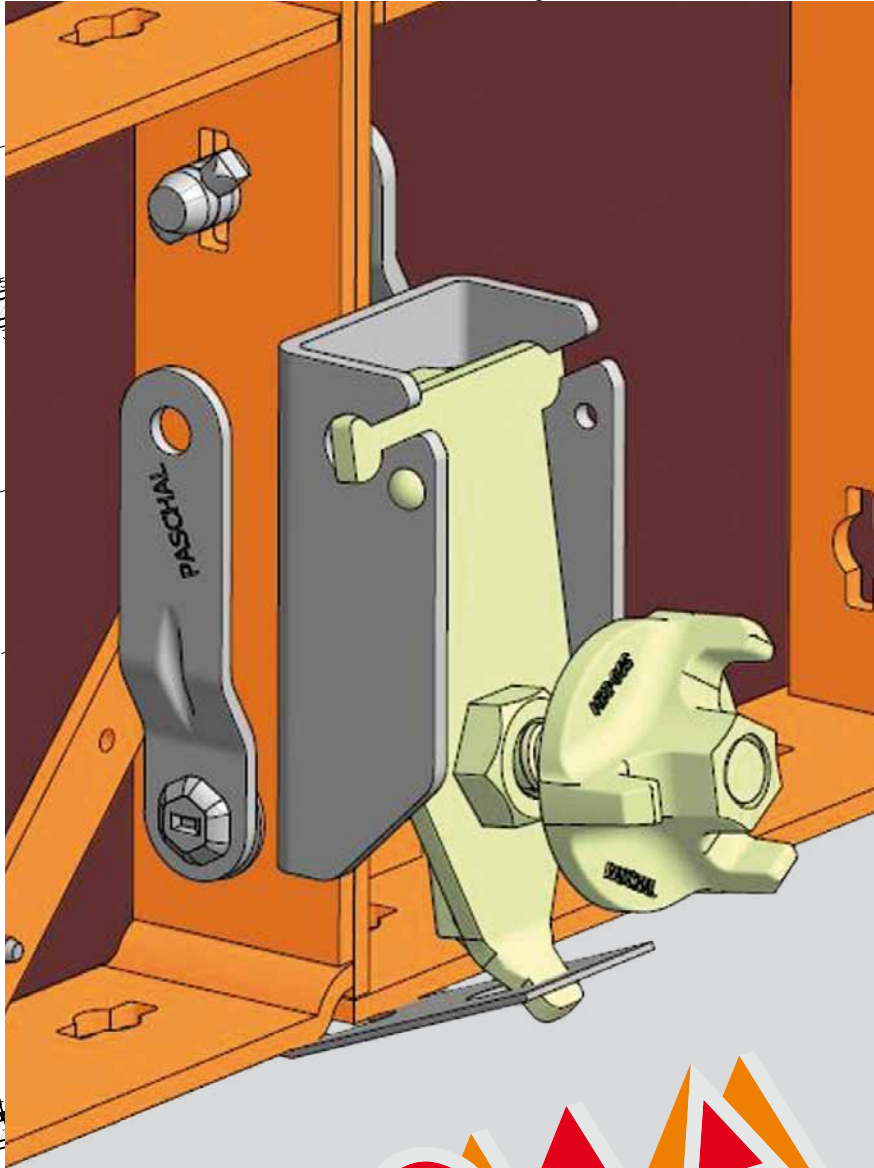


# Raster Lochbandspanner

Produktinformation



**PASOWA**  
Service in Schalung + Rüstung

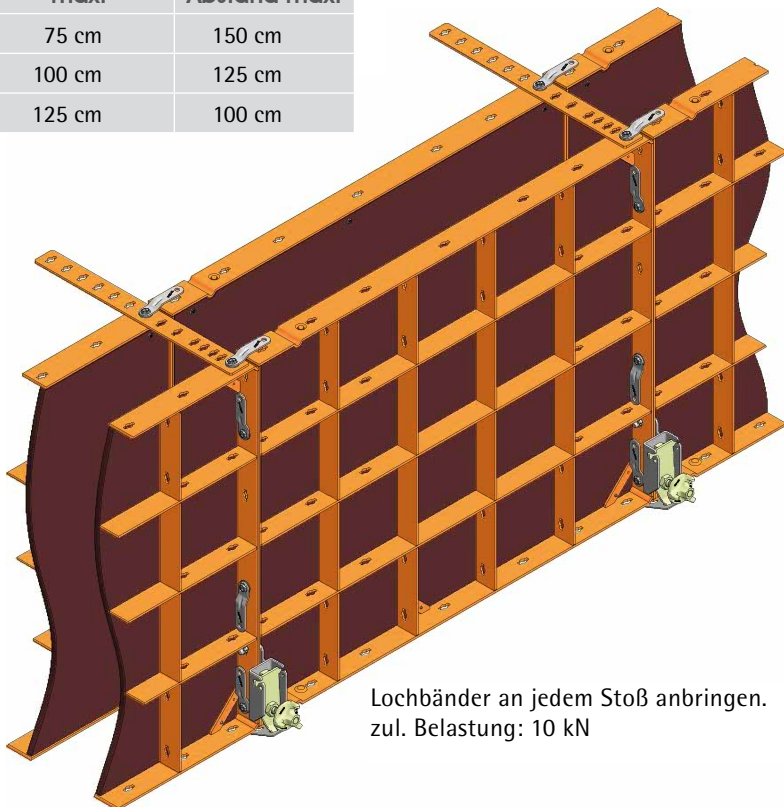
# Raster Lochbandspanner

für jede Fundamentbreite

## Vorteile

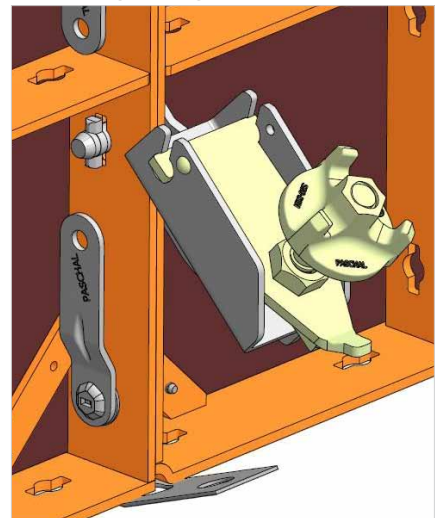
- Das Lochband kann von der Rolle auf jede beliebige Fundamentbreite passend abgeschnitten werden.
- Einfache Montage an der Raster Universalschalung. Der Raster Lochbandspanner wird ohne zusätzliche Teile an jedem Elementstoß angebracht.
- Wenig Arbeitsraum im Vergleich zum Ausbau von üblichen Spannstäben erforderlich. Mehraushub, Wiedereinbau und Verdichten von Erdreich entfällt.
- Durch den Einsatz des Lochbandspanners unter der Schalung gibt es keine Kollision mit vorhandener Bewehrung oder Einbauteilen.
- Bei Blockfundamenten kann das Lochband auch kreuzend verlegt werden.

Betonierhöhe max.	Lochband Abstand max.
75 cm	150 cm
100 cm	125 cm
125 cm	100 cm




Lochbänder an jedem Stoß anbringen.  
zul. Belastung: 10 kN

## Montagefolge:



Stecken



Drehen – Endlage

Der Lochbandspanner ist einfach zu montieren: Im zweiten Bolzenloch von unten einstecken – drehen, bis er am Elementrahmen anliegt – fertig.

[www.paschal.de/raster](http://www.paschal.de/raster)

PASCHAL-Werk G. Maier GmbH · Kreuzbühlstraße 5 · 77790 Steinach  
Tel.: +49(0)7832/71-0 · Fax: +49(0)7832/71-209 · [service@paschal.de](mailto:service@paschal.de) · [www.paschal.de](http://www.paschal.de)

**PASCHAL**  
Service in Schalung + Rüstung