


e-deck

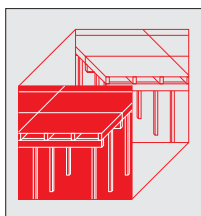
Information sur le produit

© PASCHAL-Werk G. Mater GmbH

© PASCHAL-Werk G. Mater GmbH



Service de Coffrage + Etaisement




e-deck

Pour une utilisation sur chantier sans grue et là où l'usage de l'aluminium n'est pas prévu.

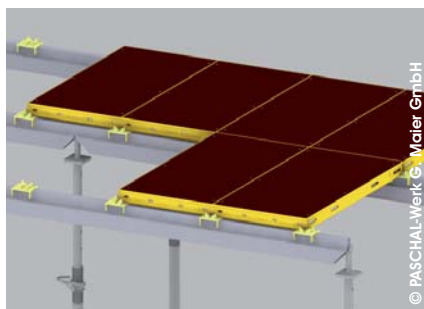
- En combinaison avec le Treillis
- Solution pour sous poutres avec le Treillis dans le système possible
- Combinaison avec diverses possibilités d'application



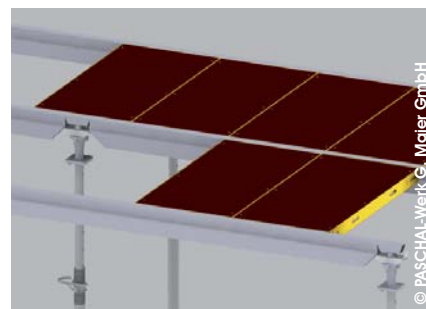
Possibilités d'application



Variante I
Support des éléments avec étais/
éaiement



Variante II
Les éléments seront mis sur des
poutres



Variante III
Les éléments seront mis entre les
poutres, éventuellement avec tête
de décintrement



Solution pour sous poutres avec le
Treillis dans le système possible

Données techniques

Dimensions éléments :	60x125 cm, 45x125 cm, 30x125 cm, 60x120 cm, 45x120 cm, 30x120 cm, 60x90 cm, 60x85 cm, 60x60 cm, 60x55 cm 30x60 cm, 30x55 cm
Matériel:	Cadre en acier; hauteur 7,5 cm
Contreplaqué:	Contreplaqué en bouleau à 9 couches, ép. 12 mm
Poutres:	Longueur 235 cm (avec tête de décintrement 250 cm), Longueur 165 cm (avec tête de décintrement 180 cm)
Epaisseur de dalle:	20 cm ou 30 cm
Poids unitaire:	~20 kg

PASCHAL-Werk G. Maier GmbH
Kreuzbühlstraße 5 · 77790 Steinach · Allemagne
Tél.: +49 (0) 78 32 / 71-0 · Fax: +49 (0) 78 32 / 71-209
service@paschal.de · www.paschal.de

Veillez trouver ici nos adresses internationales:
www.paschalinternational.com

