

Console d'appui LOGO

INFORMATION SUR LE PRODUIT



Console d'appui LOGO

Appui pour le coffrage lors du bétonnage en plusieurs phases

La console d'appui LOGO réglable est utilisée comme appui pour le coffrage en hauteur lors du bétonnage en plusieurs phases là où une plate-forme ne peut pas être employée. Elle sert à mettre en place et à fixer le coffrage, qui est bloqué contre tout déplacement à l'aide de la bride de serrage. La console d'appui LOGO est réglable en hauteur jusqu'à 5,3 cm.

Avantages

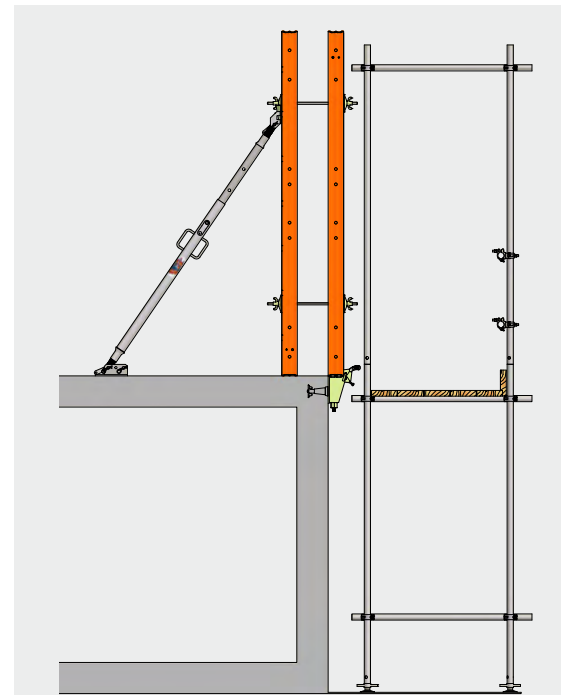
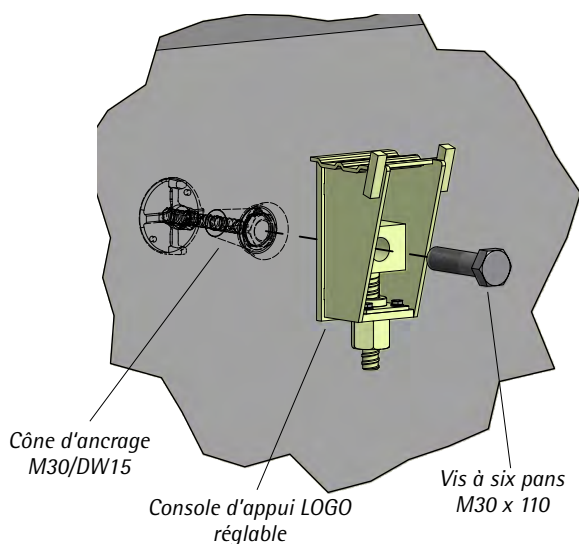
- Charge verticale autorisée de 15 kN
- Possibilité de fixation de coffrage avec bride de serrage
- Réglable en hauteur jusqu'à 5,3 cm
- Cônes de fermeture adaptés à l'ancrage disponibles
- Évitements des solutions de construction onéreuses
- Montage et démontage rapides

Une utilisation optimale avec une manipulation simple


Si aucune plate-forme de travail n'est utilisée, la console d'appui LOGO est utilisée à partir du deuxième cycle de hauteur de voile afin de garantir la mise en place sûre des éléments LOGO. La surface parfaitement adaptée au cadre de l'élément offre une surface d'appui affleurante pour les éléments de coffrage.

À cet effet, la console d'appui est placée à des distances fixes définies sur des cônes d'ancrage préalablement installés. Puis, l'élément LOGO est placé sur les consoles d'appui à l'aide d'une grue et fixé à la console d'appui à l'aide d'une bride de serrage.

Grâce au réglage en hauteur, l'élément de coffrage peut être amené dans la position de coffrage parfaite à l'aide de la console d'appui LOGO.



La console d'appui LOGO permet de poser les éléments LOGO en toute sécurité sans plate-forme de travail.



Afin de sécuriser le coffrage, il suffit de le fixer à la console d'appui à l'aide de la bride de serrage.